

FII ÓRAMA HIGH YIELD

OGHY11

Relatório Mensal

Março 2023

O fundo

O Órama High Yield FII é um fundo de renda fixa, com gestão ativa, que investe seus recursos em: (i) diferentes tipos de dívidas, majoritariamente CRIs, que fomentam o mercado imobiliário; e (ii) cotas de outros fundos imobiliários.

Renda	Isenção	Liquidez	Gestão Órama
Distribuição mensal de rendimentos.	Rendimentos isentos de imposto de renda para pessoas físicas.	Ativo será negociado na B3 com o código OGHY11.	Histórico comprovado com seis anos de gestão ativa de crédito.

Gestão:	Orama Gestão de Recursos (ÓRAMA DISTRIBUIDORA DE TÍTULOS E VALORES MOBILIÁRIOS S.A.)
Administração:	Banco Daycoval S.A.
Início das atividades:	Outubro de 2022
Tipo e Prazo do Fundo:	Condomínio fechado, com prazo de duração indeterminado.
Público alvo:	Investidores em geral
Código de negociação:	OGHY11
Quantidade de emissões:	1
Número de cotas:	2.075.000

Resumo do Mês

R\$ 0,13

Última distribuição OGHY11

1,2%

Dividend Yield OGHY11 (a.a.)

4

nº de FIs

7

nº de CRIs

19,89M

Patrimônio Líquido

R\$9,59

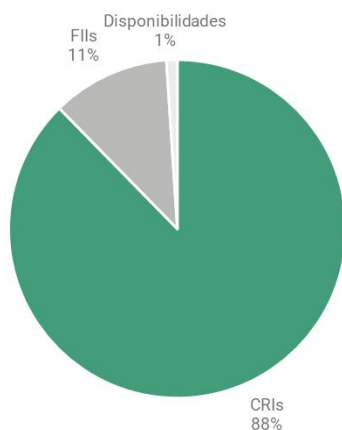
Cota Patrimonial

Comentário da gestão

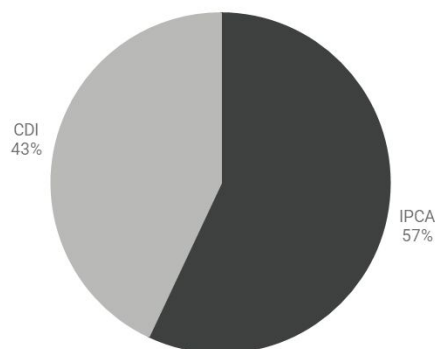
Equipe Órama Gestão de Recursos

Carteira

Alocação



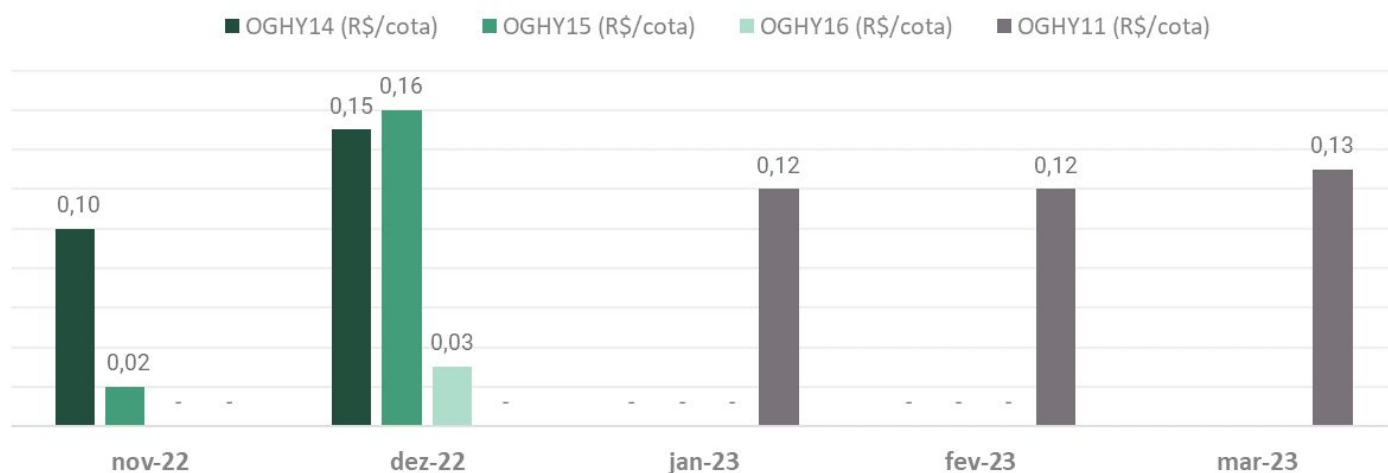
Indexador



CRI	Emissor (Securitizadora)	Segmento	Localização	% do PL
Arena MRV	Virgo	Esportivo	MG	7%
Susten	Canal	Energia	MG	42%
Áurea Santos Dumont	True Securtizadora	Residencial	MG	9%
CAM Ferreira	True Securtizadora	Residencial	BA	11%
Pollo Acqua	True Securtizadora	Residencial	MG	13%
Desco	Virgo	Atacado e Varejo	RS	5%

FII	Gestora	Segmento	Dividendo Mês/Cota	DY anualizado	% do PL
JPPA11	JPP Capital	Recebíveis (CRIs)	1,40	19,9%	5%
RBHG11	Rio Bravo Investimentos	Recebíveis (CRIs)	1,05	17,2%	5%
RZAK11	Riza Asset	Recebíveis (CRIs)	1,20	19,0%	1%
VGIR11	Valora Investimentos	Recebíveis (CRIs)	-	15,9%	1%

Distribuição de Rendimentos



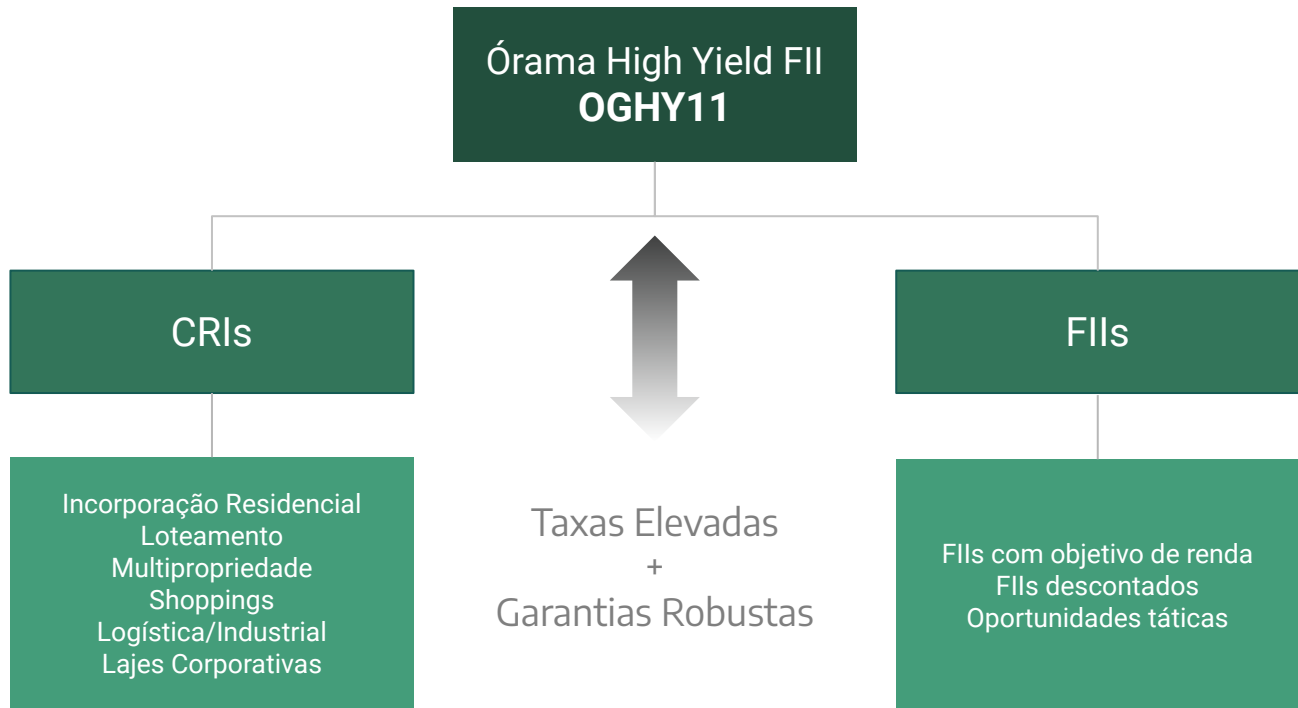
Número de cotas	nov-22	dez-22	jan-23	fev-23	mar-23
OGHY11	-	-	2.075.000	2.075.000	2.075.000
OGHY14	1.660.000	1.660.000	-	-	-
OGHY15	375.000	375.000	-	-	-
OGHY16	-	40.000	-	-	-
Total	2.035.000	2.075.000	2.075.000	2.075.000	2.075.000

Distribuição Rendimentos (R\$)	nov-22	dez-22	jan-23	fev-23	mar-23
OGHY11 (R\$/cota)	-	-	0,12	0,12	0,13
OGHY14 (R\$/cota)	0,10	0,15	-	-	-
OGHY15 (R\$/cota)	0,02	0,16	-	-	-
OGHY16 (R\$/cota)	-	0,03	-	-	-
Data anúncio	30/nov	30/dez	31/jan	28/fev	31/mar
Data pagamento	21/dez	20/jan	23/fev	21/mar	25/abr
Dividend Yield (OGHY11)	1,0%	1,5%	1,2%	1,2%	1,3%
Distribuição acumulada (OGHY11)	0,10	0,25	0,12	0,12	0,12
Dividend Yield anualizado (OGHY11)	12,7%	19,6%	15,4%	15,4%	16,8%

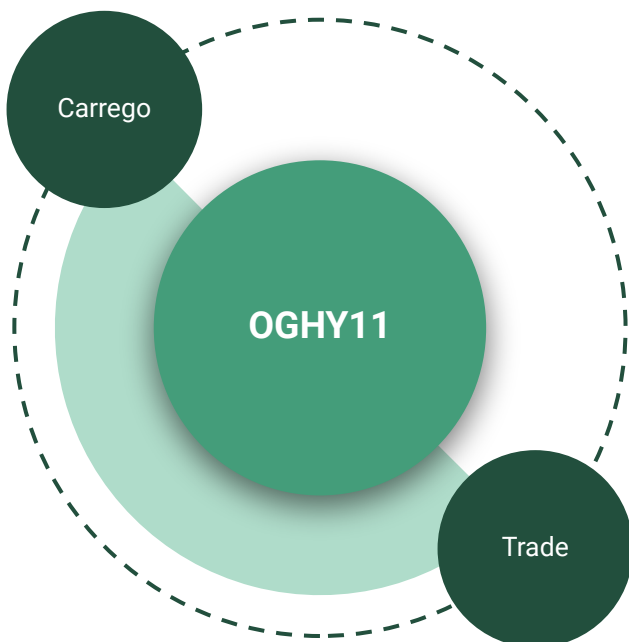
Fluxo de caixa

	nov/22	dez/22	jan/23	fev/23	mar/23
Rendimentos:	237.126,00	331.054,00	250.174,42	280.775,36	308.252,54
Rendimento Caixa	46.721,00	30.270,00	24.893,00	22.689,00	17.552,28
Correção Monetária CRI	0,00	54.789,00	39.871,00	65.388,13	23.790,47
Juros CRI	188.347,00	210.252,00	146.273,44	145.112,74	135.300,98
Rendimento FII	2.058,00	35.743,00	35.026,71	35.889,00	36.879,00
Rendimento Provisionado FII	0,00	0,00	0,00	0,00	13.601,00
Receita Trade CRI	0,00	0,00	4.110,27	1.541,06	8.193,01
Receita Trade FII	0,00	0,00	0,00	10.155,42	7.182,00
Outras Receitas	0,00	0,00	0,00	0,00	65.753,79
Amortização Principal	0,00	0,00	-207.359,30	-208.520,00	-300.455,00
Despesas:	-22.403,00	-37.235,00	-31.632,44	-31.632,44	-31.632,44
Outras Despesas	-10.831,00	-22.661,00	-21.061,09	-21.061,09	-21.061,09
Taxa de Administração	-11.572,00	-14.574,00	-10.571,35	-10.571,35	-10.571,35
Resultado Acumulado	214.723,00	293.819,00	218.541,98	249.142,91	276.620,09
Resultado Acumulado por Cota	0,11	0,14	0,11	0,12	0,13
Quantidade de Cotas	2.035.000	2.075.000	2.075.000	2.075.000	2.075.000
Dividendo por Cota	0,09	0,15	0,12	0,12	0,13
Dividendo Total	173.500,00	310.200,00	249.000,00	249.000,00	269.750,00

Estratégia do fundo

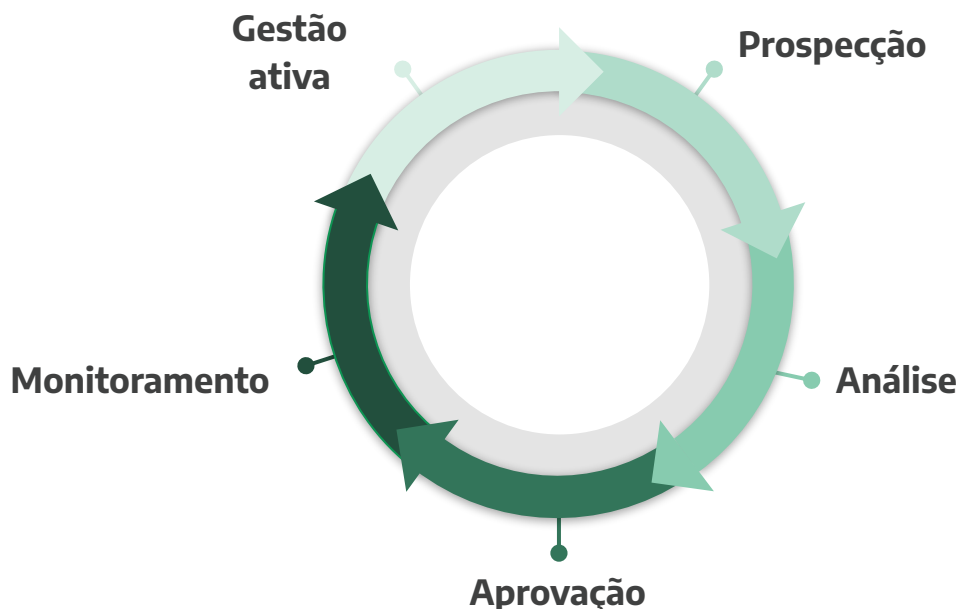


A estratégia do OGHY é composta por dois principais pilares:



- 1. Alocação estratégica:** Operações adquiridas com objetivo de carregamento por longo prazo. Foco em ativos com taxas atrativas e garantias fortes. Foco em trazer **maior previsibilidade** para os resultados do fundo.
- 2. Operações táticas:** Gestão ativa do portfólio e acompanhamento constante do mercado de FIIs e CRIs (ex.: prêmios em ofertas de FIIs, dividendos extraordinários, negociação de CRIs no mercado secundário, diante do fechamento de *spread*. **Resultados adicionais** para compor as distribuições.

O processo de investimentos



Prospecção

Monitoramento de oportunidades: Contato com as principais securitizadoras e originadores do mercado

Análise - Modelo Proprietário de Crédito

Modelo Proprietário de Análise de Crédito Estruturado (Análise qualitativa e financeira da empresa/projeto imobiliário, perfil das garantias, estrutura da operação)

Aprovação

Apresentação e discussão da emissão em Comitê Multidisciplinar. Aprovação por unanimidade.

Monitoramento

Acompanhamento periódico de todas operações investidas. Contato constante com a securitizadora e prestadores de serviços.

Gestão Ativa

Identificação de trades com ganho de capital e reposicionamento da carteira de CRIs de acordo com o contexto macro.

Certificados de Recebíveis Imobiliários (CRIs)

Arena MRV

Entretenimento



A Arena MRV é o estádio de futebol brasileiro em construção, localizado em Belo Horizonte. A Arena pertence ao Clube Atlético Mineiro, que mandará seus jogos no local. O empreendimento também servirá de palco para eventos em geral, tendo uma capacidade para 46 mil pessoas sentadas.

Garantias

- Cessão Fiduciária de Recebíveis da venda de cadeiras, camarotes, estacionamentos e bilheteria dos jogos no estádio
- Fundo de Reserva
- Fundo de Juros

Características da Operação

Data de Emissão	20/12/2021
Data de Vencimento	22/12/2026
Indexador	Taxa DI
Taxa	5,25%
Pagamento de Juros	Mensal
Volume Emitido	200 milhões

Susten Energia S.A.

Energia Sustentável



A Susten Energia é uma empresa com foco em energia fotovoltaica, das mais diversas aplicações, como geração descentralizada, instalações industriais e domésticas.

Garantias

- Alienação Fiduciária do Direito de Uso de Superfície e dos equipamentos
- Cessão Fiduciária de Recebíveis
- Fundo de Liquidez
- Fundo de Juros

Características da Operação

Data de Emissão	24/01/2023
Data de Vencimento	25/01/2032
Indexador	IPCA
Taxa	10,50%
Pagamento de Juros	Mensal
Volume Emitido	30 milhões

CAM Ferreira

Imobiliário Residencial



A CAM Ferreira iniciou suas atividades em setembro de 1989, para atuar no ramo de empreendimentos e negócios imobiliários que envolvem incorporações, construções e venda de imóveis, principalmente no estado da Bahia.

Garantias

- AF das cotas da SPE do empreendimento
- AF da torre flores do empreendimento Villa das Sapucaias
- Cessão fiduciária dos contratos de promessa de compra e venda da Torre Flores
- Fundos de Obra
- Fiança da Holding
- Fundo de Reserva de 3 PMTs de juros
- Aval dos acionistas PF

Características da Operação

Data de Emissão	06/07/2022
Data de Vencimento	01/07/2026
Indexador	IPCA
Taxa	10,5% a.a.
Pagamento de Juros	Mensal
Volume Emitido	40 milhões

Pollo Acqua

Empreendimentos e Negócios Imobiliários



Acqua residencial trata-se de um empreendimento residencial, localizado em Poços de Caldas - MG, a incorporadora responsável pelo projeto possui um histórico de quase 20 anos de experiência, com foco em projetos de médio-alto padrão.

Garantias

- AF do terreno do empreendimento
- Cessão fiduciária de recebíveis
- Aval dos sócios
- AF das cotas da SPE

Características da Operação

Data de Emissão	28/06/2021
Data de Vencimento	10/07/2024
Indexador	IPCA
Taxa	11% a.a.
Pagamento de Juros	Mensal
Volume Emitido	12 milhões

Áurea Santos Dumont

Empreendimentos e Negócios Imobiliários



Áurea Santos Dumont é um empreendimento residencial, localizado em Poço de Caldas - MG, da incorporadora (Pollo). A Pollo Engenharia foi fundada em agosto de 2001, entregando projetos de pequeno porte. Atualmente é uma das maiores construtoras e incorporadoras do sul de Minas Gerais.

Garantias

- AF do terreno do empreendimento
- Cessão fiduciária de recebíveis
- Aval dos sócios
- AF das cotas da SPE

Características da Operação

Data de Emissão	25/02/2022
Data de Vencimento	12/02/2025
Indexador	IPCA
Taxa	10,50% a.a.
Pagamento de Juros	Mensal
Volume Emitido	15,5 milhões

Desco

Atacado e Varejo



A Desco é a terceira maior rede de supermercados do Rio Grande do Sul, especializada no segmento de Atacado e Varejo. Possui mais de 20 unidades no estado em que atua e faz parte do grupo Imec, que também possui negócios nas áreas de panificação, supermercado, entre outros.

Garantias

- AF dos Imóveis de algumas das principais lojas da empresa: Charqueadas e Alvorada
- Cessão fiduciária do fluxo de recebíveis da loja Charqueadas e da loja Alvorada
- Aval dos sócios
- Fundo de Liquidez 2 PMTs

Características da Operação

Data de Emissão	21/10/2022
Data de Vencimento	13/10/2037
Indexador	IPCA
Taxa	9,25% a.a.
Pagamento de Juros	Mensal
Volume Emitido	18,5 milhões

Fundos Imobiliários

JPP Capital Recebíveis Imobiliários FII (JPPA11)

Fundo Imobiliário - CRI



O JPP Capital Recebíveis Imobiliários, de ticker JPPA11, é um fundo imobiliário do segmento de Recebíveis. O portfólio gerido pela JPP Capital tem maior concentração em operações de lastro corporativo, e preza pela diversificação por setor e indexador.

Rio Bravo Crédito Imobiliário High Grade FII (RBHG11)

Fundo Imobiliário - CRI



O Rio Bravo Crédito Imobiliário High Grade, de ticker RBHG11, é um fundo imobiliário do segmento de Recebíveis. A sua carteira de CRIs traz um perfil de menor risco e diversificação por indexador, com a gestão profissional da Rio Bravo.

Riza Akin FII (RZAK11)

Fundo Imobiliário - CRI



O Riza Akin, de ticker RZAK11, é um fundo imobiliário do segmento de Recebíveis. A Riza é uma casa com experiência em ativos de crédito, que vem realizando a gestão ativa do portfólio de CRIs do RZAK11 com uso de diferentes estratégias.

Valora CRI CDI FII (VGIR11)

Fundo Imobiliário - CRI



O Valora CRI CDI, de ticker VGIR11, é um fundo imobiliário do segmento de Recebíveis. Foi constituído em 2018 e tem como foco a alocação em CRIs atrelados ao CDI. A carteira gerida pela Valora Investimentos se concentra em operações do segmento residencial.

DISCLAIMER

Órama Distribuidora de Títulos e Valores Mobiliários S.A. (“Órama”), é uma instituição autorizada pela Comissão de Valores Mobiliários a prestar o serviço de administração de carteira de valores mobiliários, de acordo com o Ato Declaratório no 11.666, de 10 de maio de 2011. As informações aqui contidas são de caráter informativo, bem como não se trata de qualquer tipo de análise ou aconselhamento para a realização de investimento, não devendo ser utilizadas com esses propósitos, nem entendidas como tais. A Órama não se responsabiliza por decisões de investimentos que venham a ser tomadas com base nas informações aqui divulgadas. Os investimentos em fundos estão sujeitos a riscos específicos de mercado. FUNDOS DE INVESTIMENTO NÃO CONTAM COM GARANTIA DO ADMINISTRADOR, DO GESTOR, DE QUALQUER MECANISMO DE SEGURO OU DO FUNDO GARANTIDOR DE CRÉDITOS – FGC. LEIA O REGULAMENTO, O FORMULÁRIO DE INFORMAÇÕES COMPLEMENTARES E A LÂMINA DE INFORMAÇÕES ESSENCIAIS DOS FUNDOS ANTES DE INVESTIR. Para obter informações detalhadas sobre o Fundo, acesse: www.orama.com.br. Serviço de Atendimento ao Cotista (SAC): relacionamento@oramagestao.com.br ou através dos telefones 0800 728 0880 ou (21) 3797-8000. Ouvidoria: ouvidoria@orama.com.br ou através do telefone 0800 797 8000.