



Carteira Semanal Órama

Junho/22 - Semana 2

Carteira Semanal Órama - Junho 2022 - SEM2

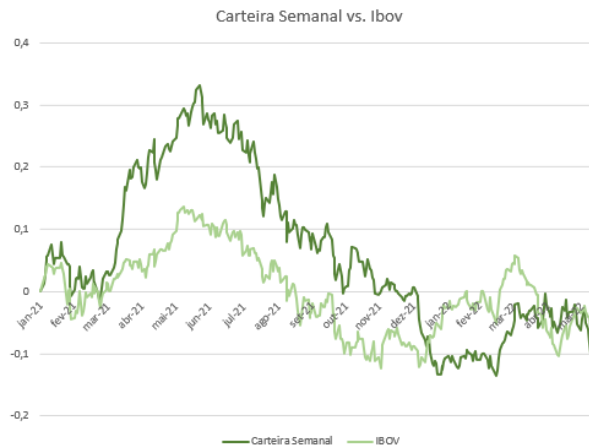
Alterações

A Carteira Semanal apresentou variação de -6,10%, frente uma variação de -3,61% do Ibovespa. A semana foi de queda em quase todas as ações que compõem o Ibovespa. Portanto, não tivemos nenhum destaque positivo na carteira nesta semana. Do lado negativo, as maiores quedas foram HYPE3 com -9,54% e SMTO3 com -10,80%. Para a próxima semana optamos por retirar da carteira HYPE3, NTCO3, SIMH3 e SMTO3. Em seus lugares entram BLAU3, BEEF3, VIVT3 e SUZB3 .

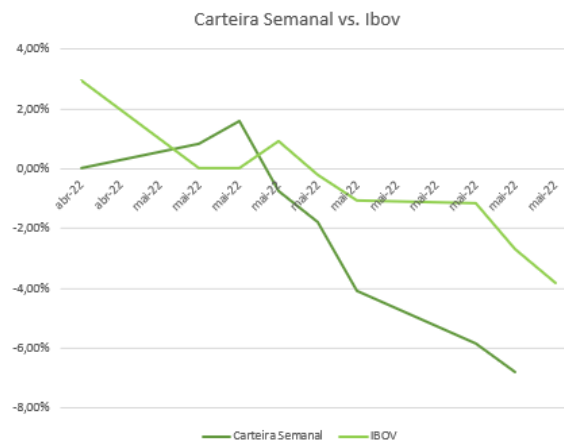
Ticker	Empresa	Segmento	Preço Alvo	Upside
BLAU3	Blau Farmacêutica	Outros	R\$28,55	10,87%
BEEF3	Minerva	Consumo	R\$15,48	11,13%
VIVT3	Telefônica	Telecomunicações	R\$52,40	11,33 %
BRKM5	Braskem	Petroquímico	R\$46,54	6,37%
SUZB3	Suzano	Papel e Celulose	R\$54,72	6,52%

Evolução da carteira

Desde o Início:



Rentabilidade no mês:



		JAN	FEV	MAR	ABR	MAI	JUN	JUL	AGO	SET	OUT	NOV	DEZ	anual	desde o início
2021	Carteira Semanal		-0,6%	3,9%	13,9%	6,1%	2,0%	-3,6%	-6,5%	-7,0%	-5,8%	-0,9%	1,0%	0,7%	
	Ibovespa		-4,4%	6,0%	1,9%	6,2%	0,5%	-3,9%	-2,5%	-6,6%	-6,8%	-1,5%	2,9%	-8,8%	
2022	Carteira Semanal	-11,0%	-0,7%	7,3%	2,6%	-2,4%	-6,80%							-11,4%	-10,9%
	Ibovespa	7,0%	0,8%	6,1%	-10,1%	3,3%	-3,82%							2,2%	-6,8%

*Referência 9/06/2022

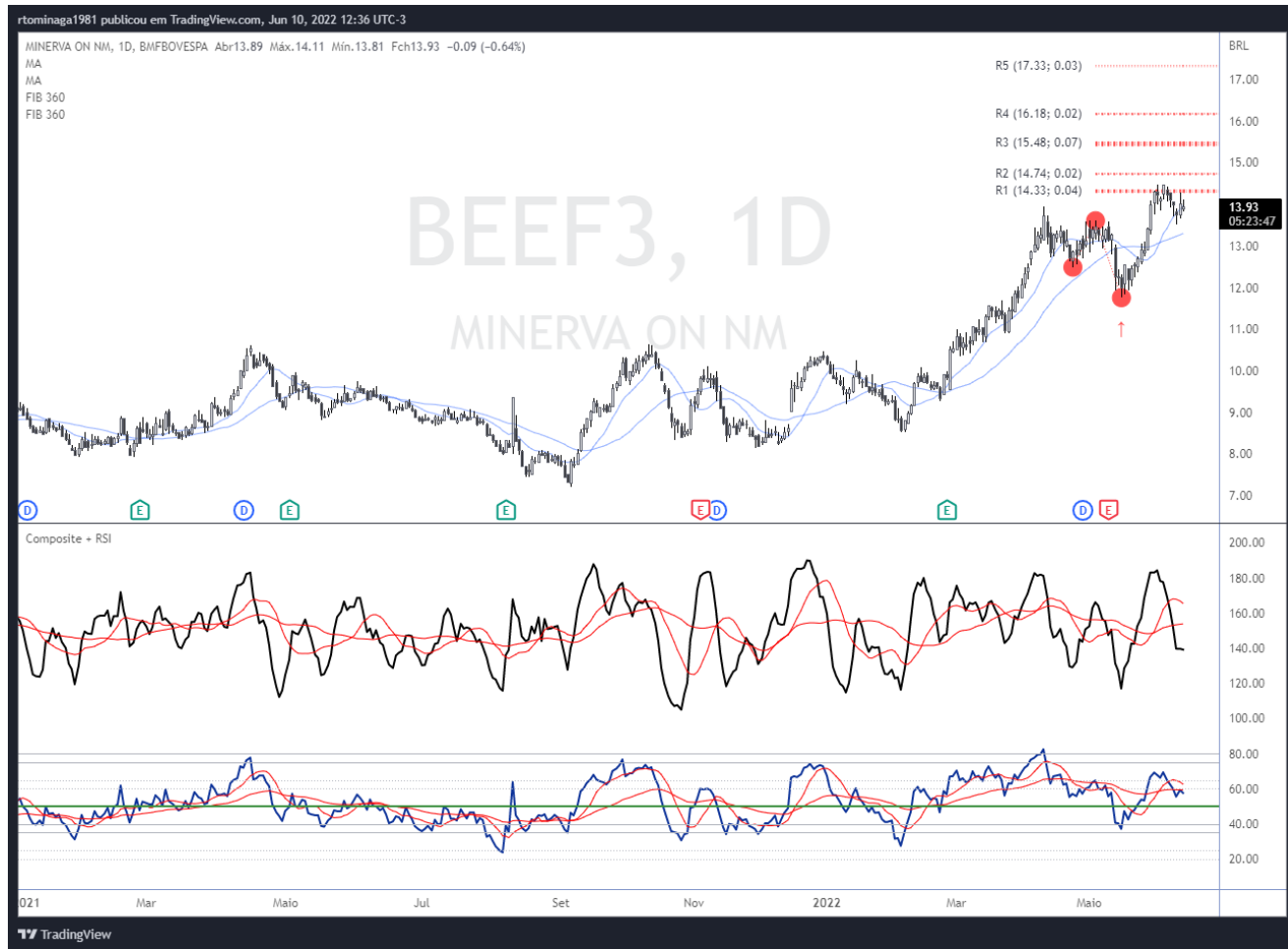
Blau Farmacêutica - BLAU3

As ações da Blau formaram um fundo recente numa zona de suporte, a 21,50. A partir de lá, um movimento de alta começou a se desenvolver e uma visita à antiga região de suporte, e atual resistência, a 28,55, me parece provável no curto prazo. O upside é de 10,87%.



Minerva - BEEF3

O ativo está formando uma pequena consolidação acima de um nível de suporte, a 13,80. Minha expectativa é de que o papel ganhe momentum nas próximas sessões dando continuidade à tendência de alta. O primeiro alvo mais provável é no 15,48, com potencial de lucro de 11,13%.



Telefônica - VIVT3

O ativo está numa fase de correção e numa forte zona de suporte, perto dos 46,80. Este nível de preço pode representar uma oportunidade para ingressar na tendência de alta que vem se desenvolvendo desde meados de 2021. O objetivo inicial de lucro é nos 52,40, upside de 11,33%.



Braskem - BRKM5

O ativo terminou o movimento de correção na região dos 39,00, último fundo. A partir de lá a tendência de alta do gráfico semanal foi retomada. A estrutura que vem se desenvolvendo é de impulso, e o ativo vem ganhando momentum nas últimas semanas. Portanto, a expectativa é que busque a região de resistência nos 46,54 no curto prazo com upside de 6,37%



Suzano – SUZB3

O ativo terminou o movimento de correção na região dos 48,20 e iniciou uma onda de alta a partir de lá. O topo mais recente nos 54,72 é o alvo inicial desta operação. O potencial de lucro é de 6,52%.



DISCLAIMER

AVISO IMPORTANTE:

"Este documento é distribuído pela ÓRAMA DTVM S.A. ("Órama"), estando em conformidade com a Resolução CVM 20/2021. O(s) analista(s) de valores mobiliários Ricardo Eiji Tominaga – CNPI-T EM 2164, é(são) o(s) signatário(s) da(s) análise(s) descrita(s) no presente documento e se declara(m) inteiramente responsável(is) pelas informações e afirmações contidas neste material. O(s) analista(s) envolvidos na elaboração deste documento declara(m) que as recomendações eventualmente contidas no relatório refletem única e exclusivamente sua opinião pessoal sobre o(s) ativo(s) analisado(s) e foi(ram) elaborado(s) de forma independente, inclusive em relação à Órama. A Órama mantém e/ou tem intenção de manter relações comerciais com uma ou mais [companhias/fundos] a que se refere este relatório. Parte da Remuneração do(s) analista(s) é proveniente dos lucros da Órama como um todo e, conseqüentemente, das receitas oriundas de transações realizadas pela Órama. A Órama pode estar atuando e/ou ter atuado como instituição intermediária e/ou participante de oferta pública de valores mobiliários de emissão de uma ou mais [companhias/fundos] citadas neste relatório, inclusive nos últimos 12 meses. Todas as informações utilizadas na(s) análise(s) contida(s) neste documento foram redigidas com base em informações públicas de fontes consideradas fidedignas. Embora tenham sido tomadas todas as medidas razoáveis para assegurar que as informações contidas no presente documento não são incertas ou equívocas no momento de sua publicação, a Órama e o(s) seu(s) analista(s) não respondem por sua veracidade. As informações contidas no presente documento têm propósito meramente informativo, não se constituindo em uma oferta de compra ou de venda de qualquer ativo. As informações, opiniões, estimativas e projeções eventualmente contidas se referem à data de sua elaboração e/ou divulgação, bem como estão sujeitas a mudanças, não havendo obrigatoriedade de qualquer comunicação no sentido de atualização ou revisão. Ainda, as opiniões a respeito de compra, venda ou manutenção dos ativos objeto ou a ponderação de tais ativos numa carteira teórica expressam o melhor julgamento do(s) analista(s) responsável(is) por sua elaboração, porém não devem ser entendidos por investidores como recomendação para uma efetiva tomada de decisão ou realização de negócios de qualquer natureza. Este material não leva em consideração os objetivos de investimento, situação financeira ou necessidades pessoais de um investidor em específico, não possuindo qualquer vinculação com o perfil do investidor (suitability) e não devendo ser considerado para este fim. Antes de tomar qualquer decisão de investimento, a Órama aconselha que o investidor entre em contato com o seu assessor para orientação financeira com base em suas características e objetivos pessoais, bem como recomenda o preenchimento do seu perfil de investidor. Operações com o(s) ativo(s) objeto das análises podem não ser adequadas ao perfil do investidor. Rentabilidade prevista ou passada não é garantia de rentabilidade futura. As projeções eventualmente constantes neste documento poderão ter resultados significativamente diferentes do esperado. Recomenda-se a análise das características, prazos e riscos dos investimentos antes da decisão de compra ou venda. Investimentos nos mercados financeiros e de capitais estão sujeitos a riscos de perda superior ao valor total do capital investido, não podendo a Órama e/ou o(s) analista(s) envolvido(s) na elaboração deste material serem responsabilizados por qualquer perda direta ou indireta decorrente da utilização do seu conteúdo, cabendo a decisão de investimento exclusivamente ao investidor. As condições de mercado, o cenário macroeconômico, dentre outras condições, podem afetar o desempenho do(s) ativo(s) objeto da análise deste documento. Fica proibida a reprodução ou redistribuição deste material para qualquer pessoa, no todo ou em parte, qualquer que seja o propósito, sem o prévio e expresso consentimento da Órama."

ÓRAMA
INVESTIMENTOS

Atendimento: 0800 728 0880 (21) 3797 8000 | Ouvidoria: 0800 724 0193
Praia de Botafogo, 228 | 18º andar | Botafogo, Rio de Janeiro | RJ | 22451-041
www.orama.com.br