



Carteira Semanal Órama

Junho/22 - Semana 1

Carteira Semanal Órama - Junho 2022 - SEM1

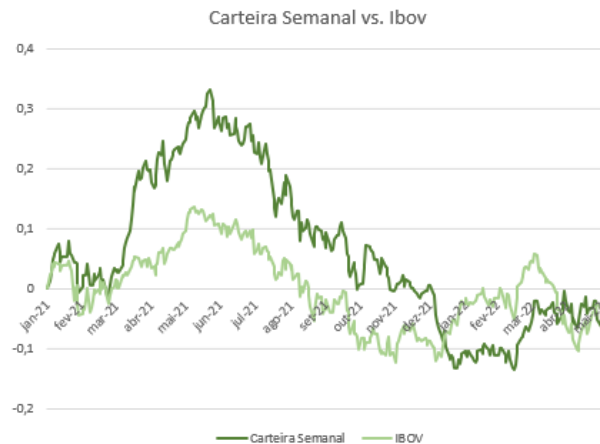
Alterações

A Carteira Semanal apresentou variação de +2,55%, frente uma variação de +0,41% do Ibovespa. A performance foi +2,14% acima do índice de referência. O principal destaque na semana foram SMTO3 com variação de +5,94%. Do lado negativo, as maiores quedas foram SIMH3 com -1,82% e ORVR3 com -1,81%. Para a próxima semana optamos por retirar da carteira CPLE6, BRFS3 e ORVR3. Em seus lugares entram HYPE3, BRKM5 e NTCO3 .

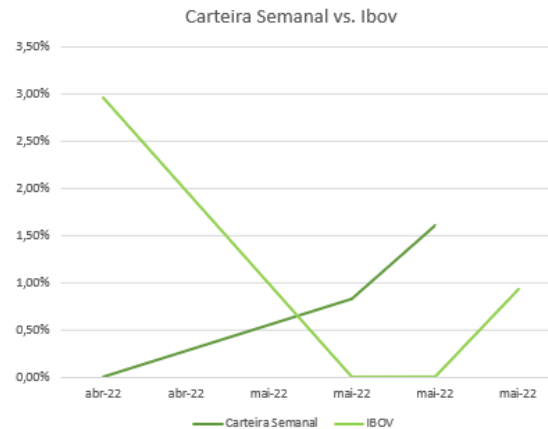
Ticker	Empresa	Segmento	Preço Alvo	Upside
HYPE3	Hypera	Consumo	R\$43,65	4,30%
SMTO3	São Martinho	Consumo	R\$54,55	5,34%
SIMH3	Simpar	Outros	R\$12,60	5,70%
BRKM5	Braskem	Petroquímico	R\$48,81	6,71%
NTCO3	Natura	Consumo	R\$19,14	9,30%

Evolução da carteira

Desde o início:



Rentabilidade no mês:



		JAN	FEV	MAR	ABR	MAI	JUN	JUL	AGO	SET	OUT	NOV	DEZ	anual
2021	Carteira Semanal		-0,6%	3,9%	13,9%	6,1%	2,0%	-3,6%	-6,5%	-7,0%	-5,8%	-0,9%	1,0%	0,7%
	Ibovespa		-4,4%	6,0%	1,9%	6,2%	0,5%	-3,9%	-2,5%	-6,6%	-6,8%	-1,5%	2,9%	-8,8%
2022	Carteira Semanal	-11,0%	-0,7%	7,3%	2,6%	-2,4%	1,61%							-3,4%
	Ibovespa	7,0%	0,8%	6,1%	-10,1%	3,3%	0,94%							7,3%

*Referência 02/06/2022

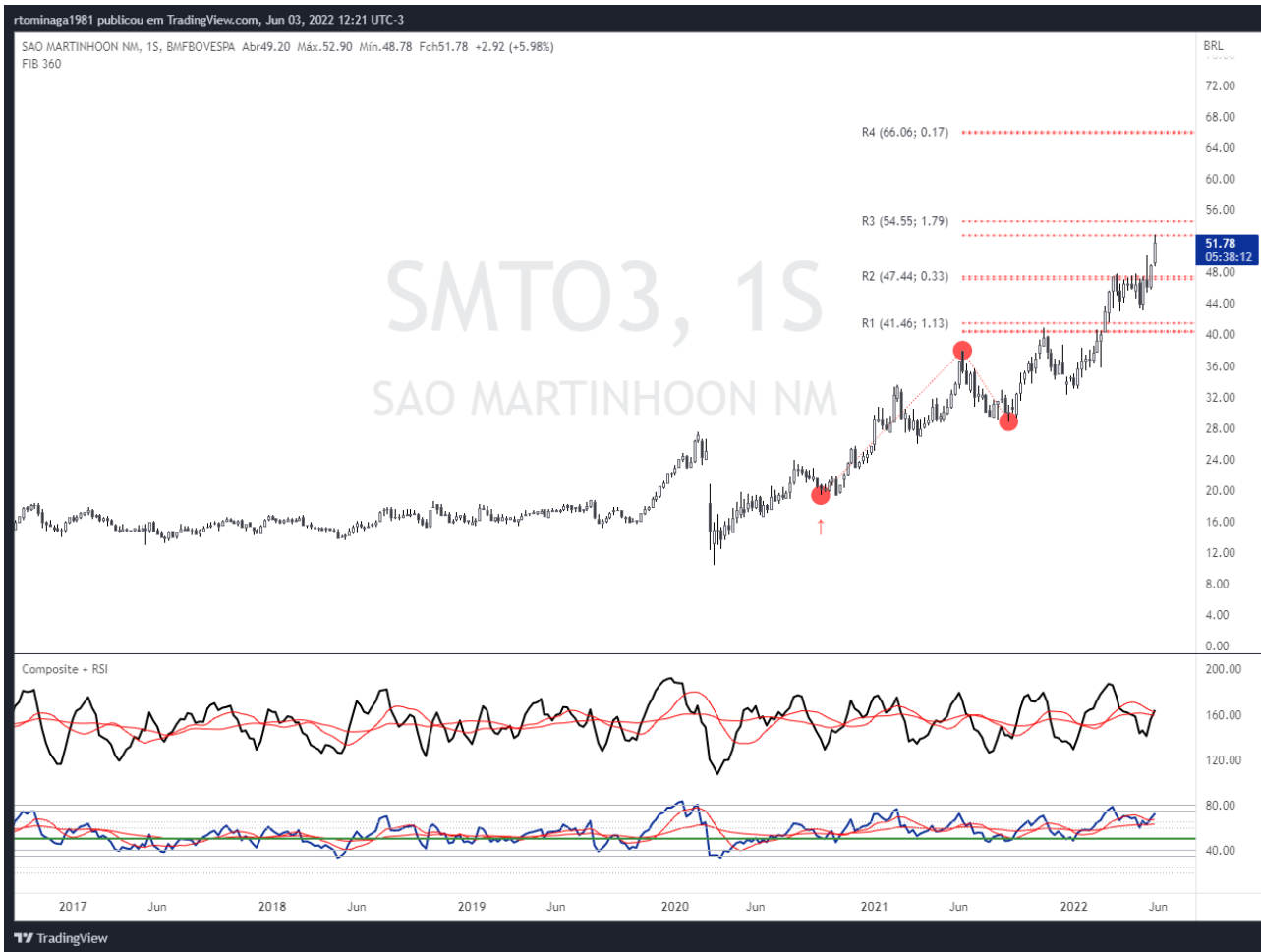
Hypera - HYPE3

Após romper o topo anterior na região dos 40,00 o ativo se consolidou acima deste nível mostrando que mantém o momentum na compra. A expectativa é de que a próxima região de resistência a 41,91 seja excedida no curto prazo, liberando o ativo a buscar os próximos níveis de alvo. O primeiro é no 43,65, um upside de 4,3%



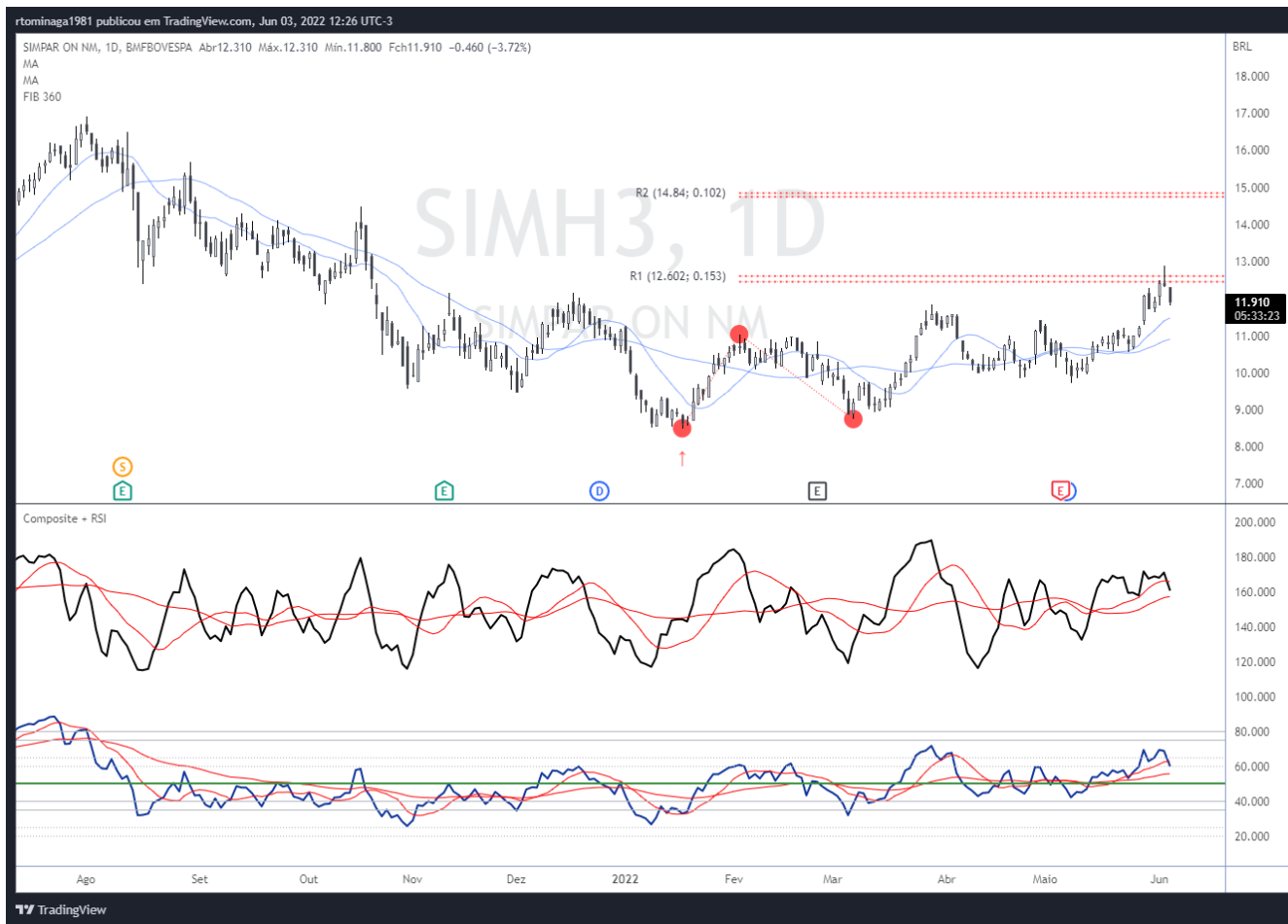
São Martinho – SMT03

As ações da São Martinho estão em forte tendência de alta desde meados de 2020. A movimentação lateral que o ativo vem desenvolvendo nas últimas semanas é uma correção e representa ótima oportunidade para ingressar na tendência. O primeiro objetivo de lucro é no 54,55, upside de 5,34%.



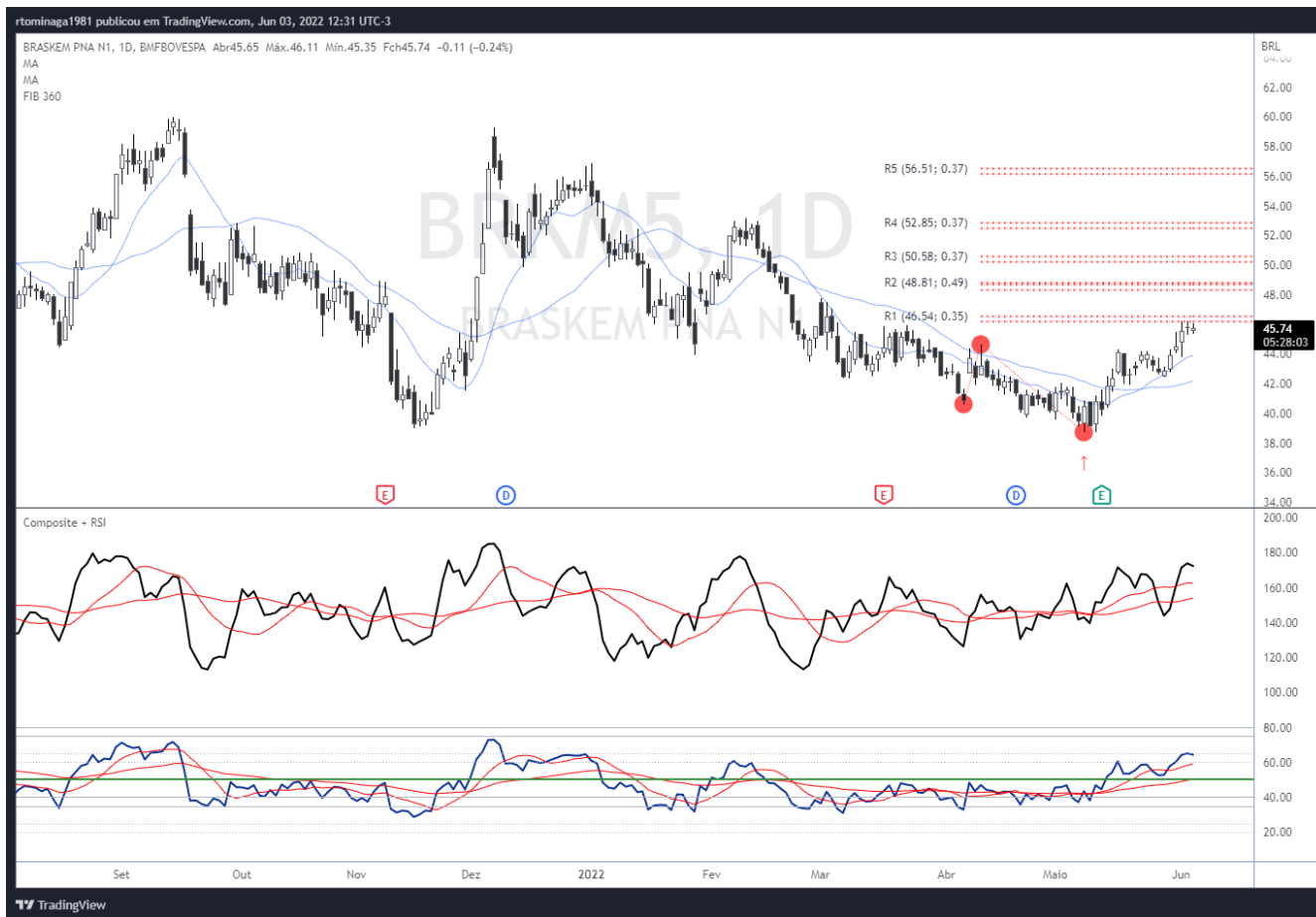
Simpar - SIMH3

O ativo vem ganhando momentum nas últimas sessões, saindo de uma região de consolidação. Os indicadores técnicos exibem sinais altistas, com o RSI trabalhando acima dos 50 pontos e o Composite acima das médias. O alvo de lucro para o papel é o 12,60, com upside de 5,70% na semana.



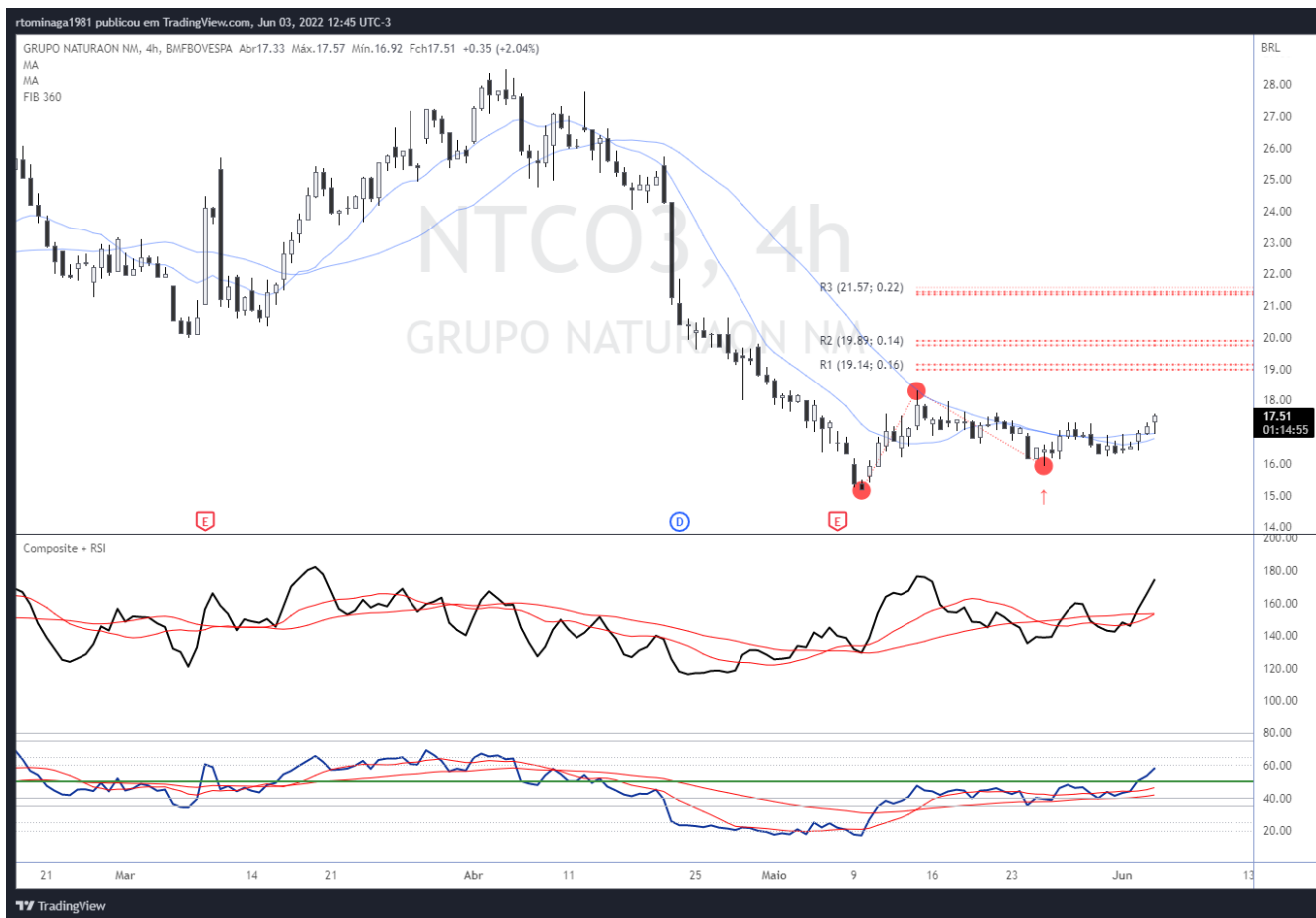
Braskem – BRKM5

O ativo terminou o movimento de correção na região dos 39,00, último fundo. A partir de lá a tendência de alta do gráfico semanal foi retomada. A estrutura que vem se desenvolvendo é de impulso, e o ativo vem ganhando momentum nas últimas semanas. Portanto, a expectativa é que busque a região de resistência nos 48,81 no curto prazo com upside de 6,71%



Natura – NTCO3

O ativo formou fundo nos 15,15 e se manteve acima deste suporte nas últimas semanas. Os indicadores mostram força e nossa expectativa é de que ganhe momentum na próxima semana. O primeiro alvo é nos 19,14, um potencial lucro de 9,30%.



DISCLAIMER

AVISO IMPORTANTE:

"Este documento é distribuído pela ÓRAMA DTVM S.A. ("Órama"), estando em conformidade com a Resolução CVM 20/2021. O(s) analista(s) de valores mobiliários Ricardo Eiji Tominaga – CNPI-T EM 2164, é(são) o(s) signatário(s) da(s) análise(s) descrita(s) no presente documento e se declara(m) inteiramente responsável(is) pelas informações e afirmações contidas neste material. O(s) analista(s) envolvidos na elaboração deste documento declara(m) que as recomendações eventualmente contidas no relatório refletem única e exclusivamente sua opinião pessoal sobre o(s) ativo(s) analisado(s) e foi(ram) elaborado(s) de forma independente, inclusive em relação à Órama. A Órama mantém e/ou tem intenção de manter relações comerciais com uma ou mais [companhias/fundos] a que se refere este relatório. Parte da Remuneração do(s) analista(s) é proveniente dos lucros da Órama como um todo e, conseqüentemente, das receitas oriundas de transações realizadas pela Órama. A Órama pode estar atuando e/ou ter atuado como instituição intermediária e/ou participante de oferta pública de valores mobiliários de emissão de uma ou mais [companhias/fundos] citadas neste relatório, inclusive nos últimos 12 meses. Todas as informações utilizadas na(s) análise(s) contida(s) neste documento foram redigidas com base em informações públicas de fontes consideradas fidedignas. Embora tenham sido tomadas todas as medidas razoáveis para assegurar que as informações contidas no presente documento não são incertas ou equívocas no momento de sua publicação, a Órama e o(s) seu(s) analista(s) não respondem por sua veracidade. As informações contidas no presente documento têm propósito meramente informativo, não se constituindo em uma oferta de compra ou de venda de qualquer ativo. As informações, opiniões, estimativas e projeções eventualmente contidas se referem à data de sua elaboração e/ou divulgação, bem como estão sujeitas a mudanças, não havendo obrigatoriedade de qualquer comunicação no sentido de atualização ou revisão. Ainda, as opiniões a respeito de compra, venda ou manutenção dos ativos objeto ou a ponderação de tais ativos numa carteira teórica expressam o melhor julgamento do(s) analista(s) responsável(is) por sua elaboração, porém não devem ser entendidos por investidores como recomendação para uma efetiva tomada de decisão ou realização de negócios de qualquer natureza. Este material não leva em consideração os objetivos de investimento, situação financeira ou necessidades pessoais de um investidor em específico, não possuindo qualquer vinculação com o perfil do investidor (suitability) e não devendo ser considerado para este fim. Antes de tomar qualquer decisão de investimento, a Órama aconselha que o investidor entre em contato com o seu assessor para orientação financeira com base em suas características e objetivos pessoais, bem como recomenda o preenchimento do seu perfil de investidor. Operações com o(s) ativo(s) objeto das análises podem não ser adequadas ao perfil do investidor. Rentabilidade prevista ou passada não é garantia de rentabilidade futura. As projeções eventualmente constantes neste documento poderão ter resultados significativamente diferentes do esperado. Recomenda-se a análise das características, prazos e riscos dos investimentos antes da decisão de compra ou venda. Investimentos nos mercados financeiros e de capitais estão sujeitos a riscos de perda superior ao valor total do capital investido, não podendo a Órama e/ou o(s) analista(s) envolvido(s) na elaboração deste material serem responsabilizados por qualquer perda direta ou indireta decorrente da utilização do seu conteúdo, cabendo a decisão de investimento exclusivamente ao investidor. As condições de mercado, o cenário macroeconômico, dentre outras condições, podem afetar o desempenho do(s) ativo(s) objeto da análise deste documento. Fica proibida a reprodução ou redistribuição deste material para qualquer pessoa, no todo ou em parte, qualquer que seja o propósito, sem o prévio e expresso consentimento da Órama."

ÓRAMA
INVESTIMENTOS

Atendimento: 0800 728 0880 (21) 3797 8000 | Ouvidoria: 0800 724 0193
Praia de Botafogo, 228 | 18º andar | Botafogo, Rio de Janeiro | RJ | 22451-041
www.orama.com.br