



Carteira Semanal Órama

Março/22 - Semana 4

Carteira Semanal Órama - Março 2021 – SEM4

Alterações

A Carteira Semanal apresentou rentabilidade de +3,03%, frente uma variação de +3,20% do Ibovespa. Os destaques de alta na semana foram CIEL3 e ENBR3 com +7,84% e +6,06%, respectivamente. O destaque negativo na semana foi AGRO3 com variação negativa de -3,55%. Para a próxima semana optamos por retirar da carteira AGRO3 e ENBR3. Em seus lugares entram KEPL3 e COGN3.

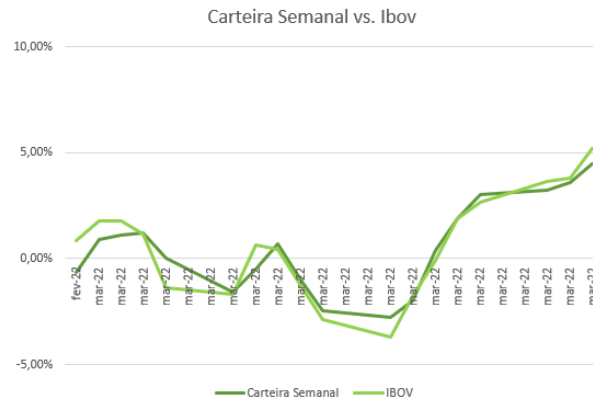
| Ticker | Empresa | Segmento | Preço Alvo | Upside |
|--------|--------------|------------------|------------|--------|
| TAE11 | Taesa | Energia | R\$50,50 | 13,35% |
| CIEL3 | Cielo | Financeiro | R\$4,05 | 40,50% |
| VIVT3 | Telefônica | Telecomunicações | R\$59,00 | 10,30% |
| KEPL3 | Kepler Weber | Industrial | R\$62,00 | 14,80% |
| COGN3 | Cogna | Educação | R\$3,50 | 30,00% |

Evolução da carteira

Desde o início:



Rentabilidade no mês:

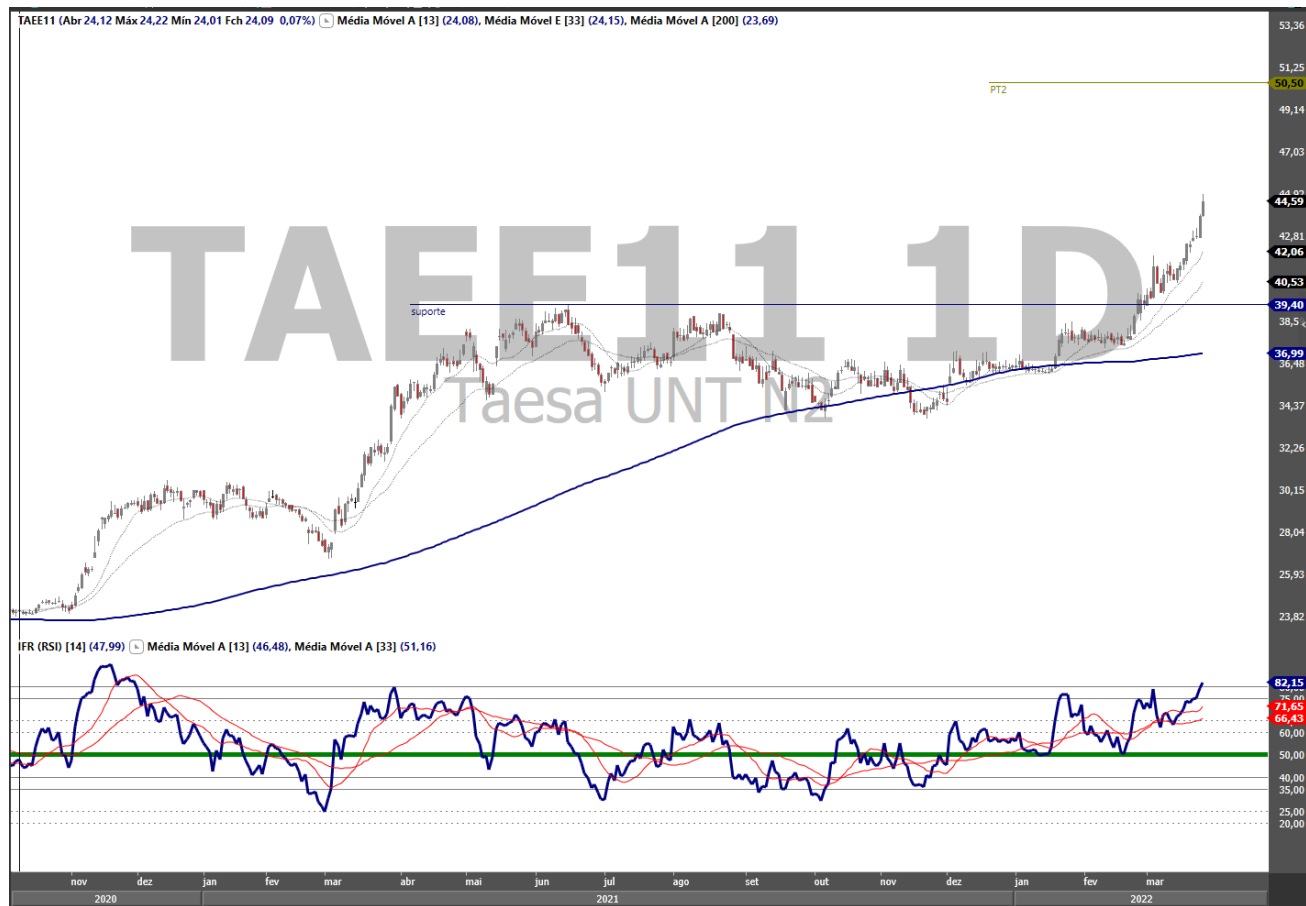


| | Rentabilidade no mês atual* | Rentabilidade desde o início* |
|------------------------|-----------------------------|-------------------------------|
| Carteira Semanal Órama | +4,45 % | -7,05 % |
| IBOVESPA | +5,22 % | +3,52 % |

*Referência 24/03/2022

Taesa - TAE11

As ações da Taesa estão ganhando momentum e rompeu uma região de consolidação em que veio negociando nas últimas sessões. Os alvos de lucro estão acima da máxima histórica do ativo porque a tendência é de alta nesta escala de tempo. O alvo foi reajustado para 50,50 com potencial de valorização de 13,35%



Cielo - CIEL3

As ações da Cielo vem apresentando uma forte retomada após o teste à zona de suporte na região dos 2,27. A reversão da tendência de baixa foi confirmada com o rompimento do canal sombreado, o que caracteriza um movimento de impulso. O target price é no 4,05, com um substancial upside de 40,50%.



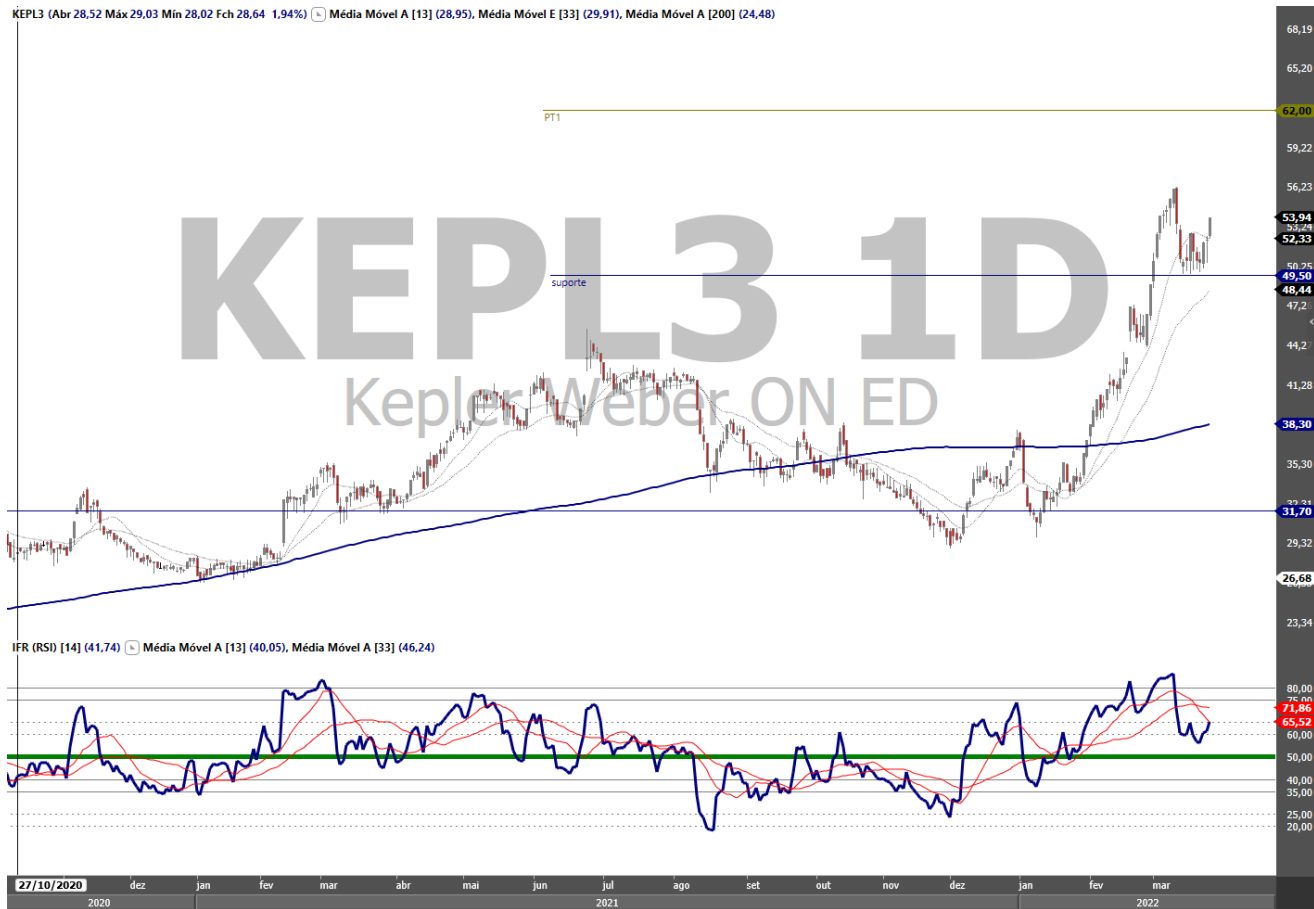
Telefônica - VIVT3

Após um período de acumulação no ativo, uma tendência de alta está se consolidando nas últimas semanas e o nível de suporte a 48,20 tem se mostrado forte. Os indicadores técnicos indicam momentum na ação, e uma breve correção é a oportunidade para entrar nessa tendência. Upside do ativo até o alvo é de 10,30%.



Kepler Weber - KEPL3

Após romper o topo histórico na região dos 45,00 o ativo ganhou momentum e acabou atingindo o primeiro alvo nos 56,00. Essa consolidação abaixo da resistência representa uma oportunidade para entrar novamente no papel, rumo ao segundo alvo nos 62,00, com upside de 14,80%.



Cogna - COGN3

Após cumprir o objetivo na venda na região dos 2,00 o ativo falhou no segundo teste à região e reagiu fortemente. O gap de abertura do último candle é um breakaway gap, que acontece em início de fortes ondas de impulso. Upside de 30,00% até o primeiro alvo nos 3,50.



DISCLAIMER

AVISO IMPORTANTE:

"Este documento é distribuído pela ÓRAMA DTVM S.A. ("Órama"), estando em conformidade com a Resolução CVM 20/2021. O(s) analista(s) de valores mobiliários Ricardo Eiji Tominaga – CNPI-T EM 2164, é(são) o(s) signatário(s) da(s) análise(s) descrita(s) no presente documento e se declara(m) inteiramente responsável(is) pelas informações e afirmações contidas neste material. O(s) analista(s) envolvidos na elaboração deste documento declara(m) que as recomendações eventualmente contidas no relatório refletem única e exclusivamente sua opinião pessoal sobre o(s) ativo(s) analisado(s) e foi(ram) elaborado(s) de forma independente, inclusive em relação à Órama. A Órama mantém e/ou tem intenção de manter relações comerciais com uma ou mais [companhias/fundos] a que se refere este relatório. Parte da Remuneração do(s) analista(s) é proveniente dos lucros da Órama como um todo e, conseqüentemente, das receitas oriundas de transações realizadas pela Órama. A Órama pode estar atuando e/ou ter atuado como instituição intermediária e/ou participante de oferta pública de valores mobiliários de emissão de uma ou mais [companhias/fundos] citadas neste relatório, inclusive nos últimos 12 meses. Todas as informações utilizadas na(s) análise(s) contida(s) neste documento foram redigidas com base em informações públicas de fontes consideradas fidedignas. Embora tenham sido tomadas todas as medidas razoáveis para assegurar que as informações contidas no presente documento não são incertas ou equívocas no momento de sua publicação, a Órama e o(s) seu(s) analista(s) não respondem por sua veracidade. As informações contidas no presente documento têm propósito meramente informativo, não se constituindo em uma oferta de compra ou de venda de qualquer ativo. As informações, opiniões, estimativas e projeções eventualmente contidas se referem à data de sua elaboração e/ou divulgação, bem como estão sujeitas a mudanças, não havendo obrigatoriedade de qualquer comunicação no sentido de atualização ou revisão. Ainda, as opiniões a respeito de compra, venda ou manutenção dos ativos objeto ou a ponderação de tais ativos numa carteira teórica expressam o melhor julgamento do(s) analista(s) responsável(is) por sua elaboração, porém não devem ser entendidos por investidores como recomendação para uma efetiva tomada de decisão ou realização de negócios de qualquer natureza. Este material não leva em consideração os objetivos de investimento, situação financeira ou necessidades pessoais de um investidor em específico, não possuindo qualquer vinculação com o perfil do investidor (suitability) e não devendo ser considerado para este fim. Antes de tomar qualquer decisão de investimento, a Órama aconselha que o investidor entre em contato com o seu assessor para orientação financeira com base em suas características e objetivos pessoais, bem como recomenda o preenchimento do seu perfil de investidor. Operações com o(s) ativo(s) objeto das análises podem não ser adequadas ao perfil do investidor. Rentabilidade prevista ou passada não é garantia de rentabilidade futura. As projeções eventualmente constantes neste documento poderão ter resultados significativamente diferentes do esperado. Recomenda-se a análise das características, prazos e riscos dos investimentos antes da decisão de compra ou venda. Investimentos nos mercados financeiros e de capitais estão sujeitos a riscos de perda superior ao valor total do capital investido, não podendo a Órama e/ou o(s) analista(s) envolvido(s) na elaboração deste material serem responsabilizados por qualquer perda direta ou indireta decorrente da utilização do seu conteúdo, cabendo a decisão de investimento exclusivamente ao investidor. As condições de mercado, o cenário macroeconômico, dentre outras condições, podem afetar o desempenho do(s) ativo(s) objeto da análise deste documento. Fica proibida a reprodução ou redistribuição deste material para qualquer pessoa, no todo ou em parte, qualquer que seja o propósito, sem o prévio e expresso consentimento da Órama."

ÓRAMA
INVESTIMENTOS

Atendimento: 0800 728 0880 (21) 3797 8000 | Ouvidoria: 0800 724 0193
Praia de Botafogo, 228 | 18º andar | Botafogo, Rio de Janeiro | RJ | 22451-041
www.orama.com.br