



## Carteira Semanal Órama

Fevereiro/22 - Semana 2

## Carteira Semanal Órama - Fevereiro 2021 - SEM2

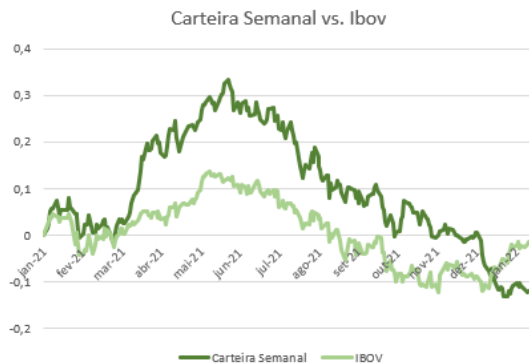
### Alterações

A Carteira Semanal apresentou rentabilidade de +0,10% na última semana, frente 2,35% do índice de referência. O grande ofensor da carteira foram as ações do Bradesco com -6,25%. Do lado positivo os destaques foram, PETR4 e PRIO3, com +2,97% e +2,50%, respectivamente. Optamos por substituir CPLE6, PRIO3, BBDC4 e VIVT3, por BRML3, AGRO3, PSSA3 e ENAT3.

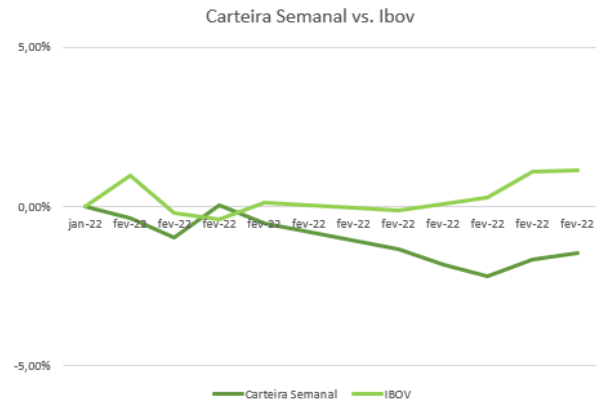
Ticker	Empresa	Segmento	Preço Alvo	Upside
BRML3	BR Malls	Shoppings	R\$ 11,70	22,38 %
PETR4	Petrobras	Energia	R\$ 36,00	7,50 %
AGRO3	Brasilagro	Agrícola	R\$ 34,80	16,00 %
PSSA3	Porto Seguro	Seguradora	R\$ 24,20	19,92 %
ENAT3	Enalta	Energia	R\$ 18,30	11,50 %

## Evolução da carteira

### Desde o início:



### Rentabilidade no mês:

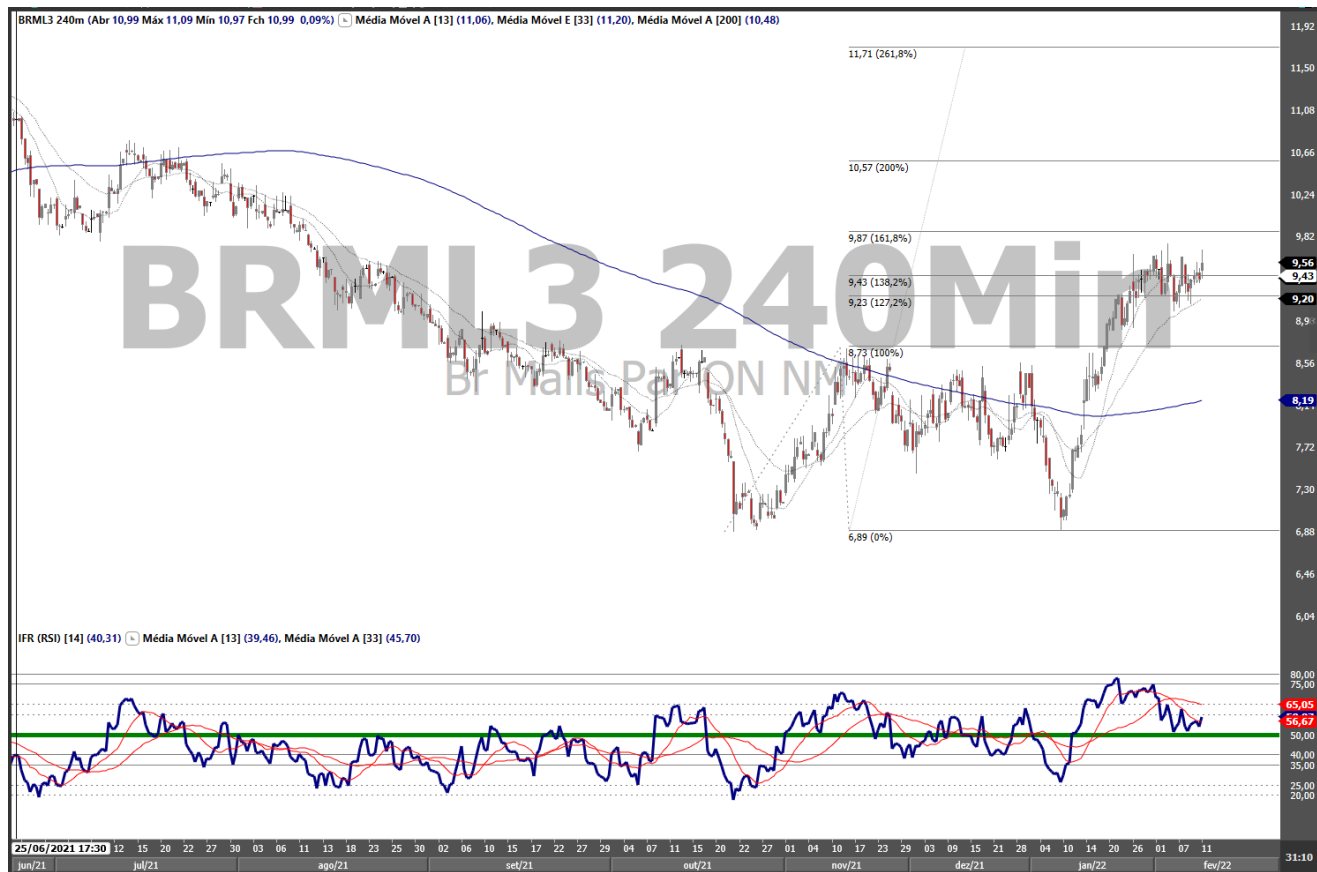


	Rentabilidade no mês atual*	Rentabilidade desde o início*
Carteira Semanal Órama	-1,47 %	-11,73 %
IBOVESPA	+1,11 %	-1,34 %

\*Referência 10/02/2022

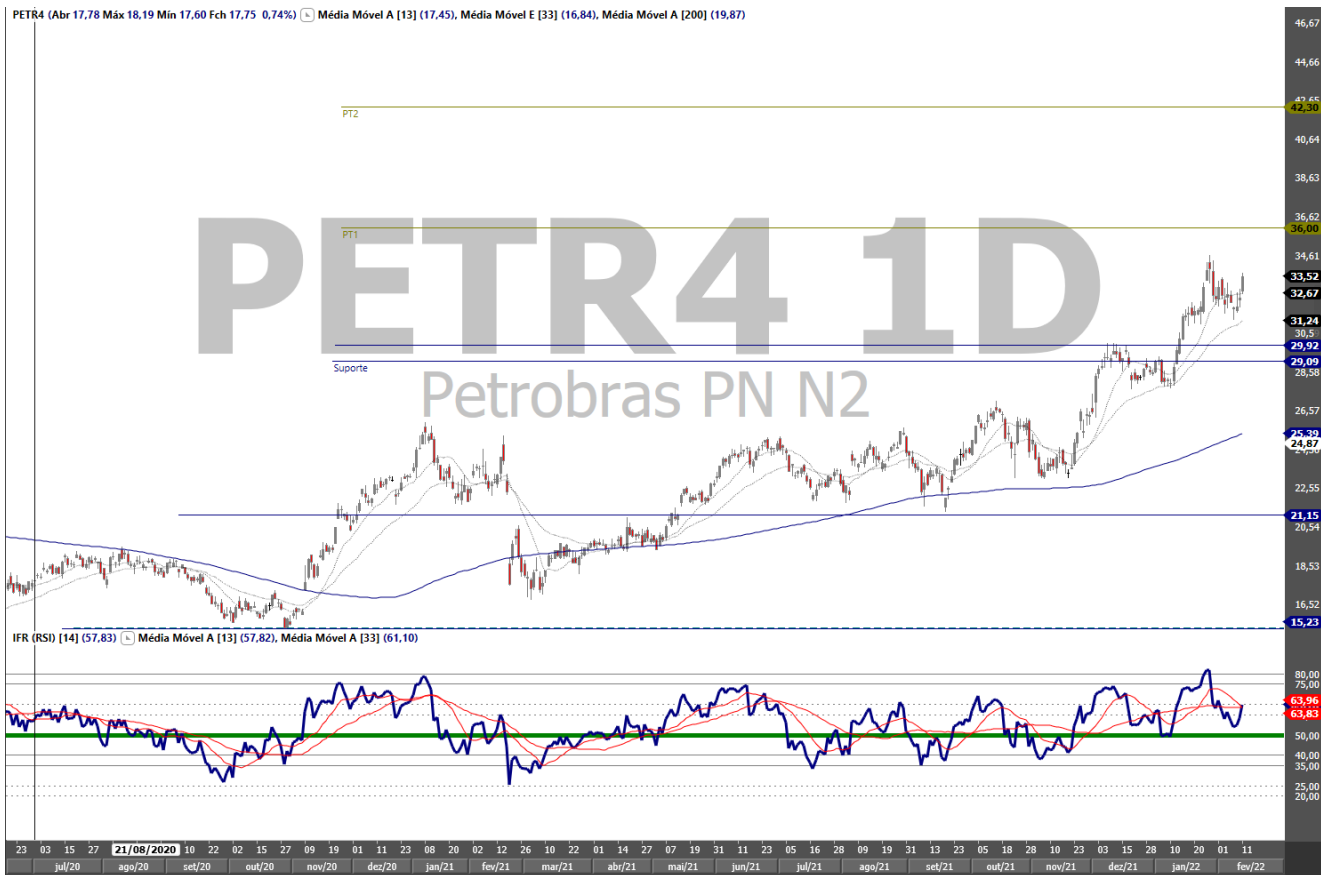
## BR Malls - BRML3

O ativo acabou de formar fundo numa região de suporte Fibonacci, rompendo uma área de resistência importante na volta, região dos 20,50. IFR já apresentava divergência de fundo nos 240 minutos. Upside de 19% até o primeiro nível de objetivo de lucro.



## Petrobras – PETR4

A ação da Petrobras rompeu o pivot de alta na região dos 29,90 e se consolidou acima desta área. Além deste sinal de força, o Índice de Força relativa, IFR, mostra sinal altista, sem divergência de baixa. O primeiro alvo de lucro tem um upside de 7,50%, e o segundo, 26,60%.



## Brasilagro – AGRO3

Após um período de consolidação o ativo dá indícios de que pode realizar o breakout da range de correção e do pivot de alta, para assim buscar o primeiro alvo de lucro na região dos 34,80, com potencial de 16,00% de valorização. O segundo alvo está no 41,20, com upside de 37,30%.



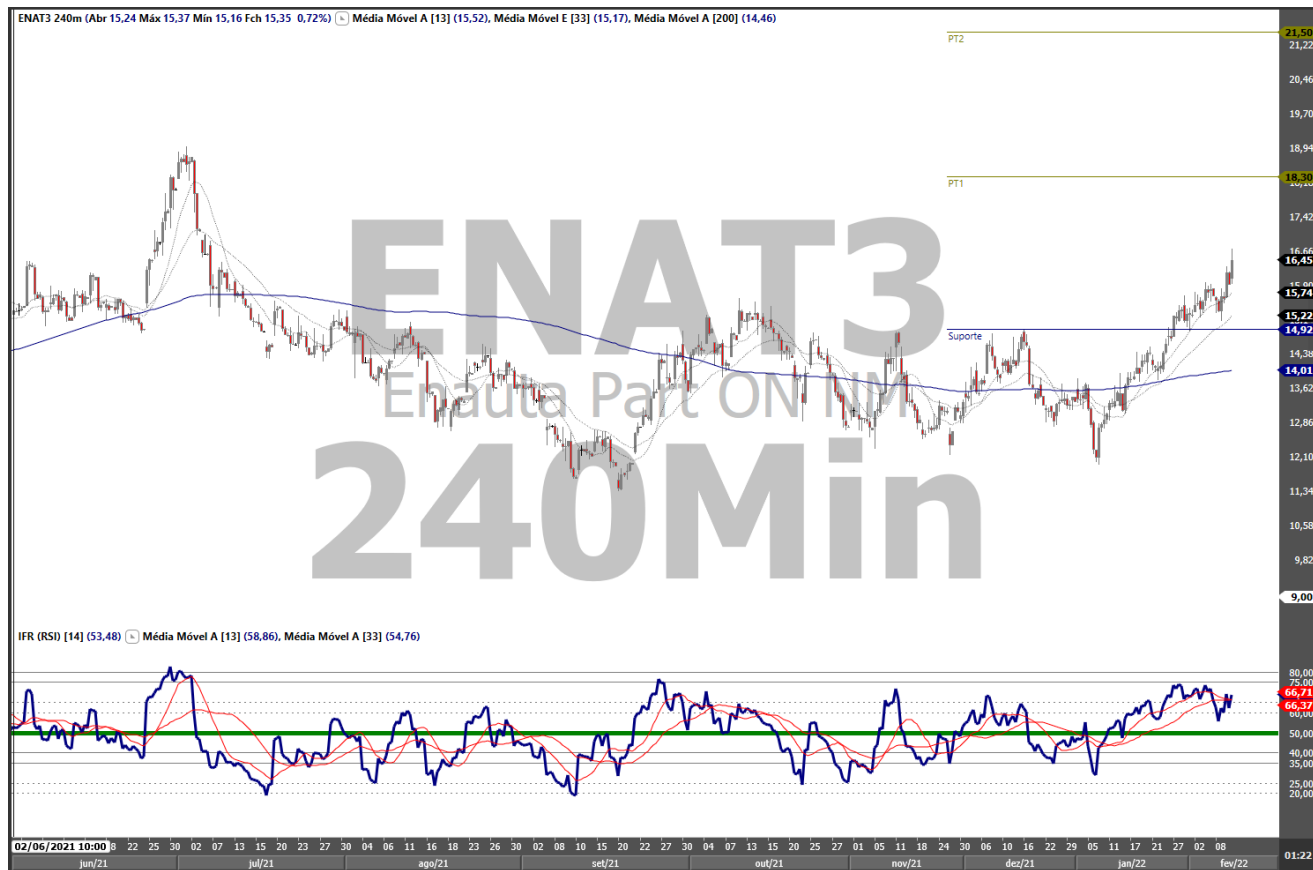
## Porto Seguro – PSSA3

O ativo acabou de formar fundo numa região de suporte Fibonacci, rompendo uma área de resistência importante na volta, região dos 20,50. IFR já apresentava divergência de fundo nos 240 minutos. Upside de 19% até o próximo nível forte de resistência.



## Enalta - ENAT3

A ação vem mostrando força nas últimas sessões após se manter acima da região que representava resistência na escalada do preço, a 14,92. Indicadores técnicos como média móvel e IFR confirmam que existe momentum na compra. O potencial de lucro até o primeiro alvo é de 11,50%, e de 30,60% até o segundo alvo.





## DISCLAIMER

---

### AVISO IMPORTANTE:

*"Este documento é distribuído pela ÓRAMA DTVM S.A. ("Órama"), estando em conformidade com a Resolução CVM 20/2021. O(s) analista(s) de valores mobiliários Ricardo Eiji Tominaga – CNPI-T EM 2164, é(são) o(s) signatário(s) da(s) análise(s) descrita(s) no presente documento e se declara(m) inteiramente responsável(is) pelas informações e afirmações contidas neste material. O(s) analista(s) envolvidos na elaboração deste documento declara(m) que as recomendações eventualmente contidas no relatório refletem única e exclusivamente sua opinião pessoal sobre o(s) ativo(s) analisado(s) e foi(ram) elaborado(s) de forma independente, inclusive em relação à Órama. A Órama mantém e/ou tem intenção de manter relações comerciais com uma ou mais [companhias/fundos] a que se refere este relatório. Parte da Remuneração do(s) analista(s) é proveniente dos lucros da Órama como um todo e, conseqüentemente, das receitas oriundas de transações realizadas pela Órama. A Órama pode estar atuando e/ou ter atuado como instituição intermediária e/ou participante de oferta pública de valores mobiliários de emissão de uma ou mais [companhias/fundos] citadas neste relatório, inclusive nos últimos 12 meses. Todas as informações utilizadas na(s) análise(s) contida(s) neste documento foram redigidas com base em informações públicas de fontes consideradas fidedignas. Embora tenham sido tomadas todas as medidas razoáveis para assegurar que as informações contidas no presente documento não são incertas ou equívocas no momento de sua publicação, a Órama e o(s) seu(s) analista(s) não respondem por sua veracidade. As informações contidas no presente documento têm propósito meramente informativo, não se constituindo em uma oferta de compra ou de venda de qualquer ativo. As informações, opiniões, estimativas e projeções eventualmente contidas se referem à data de sua elaboração e/ou divulgação, bem como estão sujeitas a mudanças, não havendo obrigatoriedade de qualquer comunicação no sentido de atualização ou revisão. Ainda, as opiniões a respeito de compra, venda ou manutenção dos ativos objeto ou a ponderação de tais ativos numa carteira teórica expressam o melhor julgamento do(s) analista(s) responsável(is) por sua elaboração, porém não devem ser entendidos por investidores como recomendação para uma efetiva tomada de decisão ou realização de negócios de qualquer natureza. Este material não leva em consideração os objetivos de investimento, situação financeira ou necessidades pessoais de um investidor em específico, não possuindo qualquer vinculação com o perfil do investidor (suitability) e não devendo ser considerado para este fim. Antes de tomar qualquer decisão de investimento, a Órama aconselha que o investidor entre em contato com o seu assessor para orientação financeira com base em suas características e objetivos pessoais, bem como recomenda o preenchimento do seu perfil de investidor. Operações com o(s) ativo(s) objeto das análises podem não ser adequadas ao perfil do investidor. Rentabilidade prevista ou passada não é garantia de rentabilidade futura. As projeções eventualmente constantes neste documento poderão ter resultados significativamente diferentes do esperado. Recomenda-se a análise das características, prazos e riscos dos investimentos antes da decisão de compra ou venda. Investimentos nos mercados financeiros e de capitais estão sujeitos a riscos de perda superior ao valor total do capital investido, não podendo a Órama e/ou o(s) analista(s) envolvido(s) na elaboração deste material serem responsabilizados por qualquer perda direta ou indireta decorrente da utilização do seu conteúdo, cabendo a decisão de investimento exclusivamente ao investidor. As condições de mercado, dentre outras condições, podem afetar o desempenho do(s) ativo(s) objeto da análise deste documento. Fica proibida a reprodução ou redistribuição deste material para qualquer pessoa, no todo ou em parte, qualquer que seja o propósito, sem o prévio e expresso consentimento da Órama."*

ÓRAMA  
INVESTIMENTOS

---

Atendimento: 0800 728 0880 (21) 3797 8000 | Ouvidoria: 0800 724 0193  
Praia de Botafogo, 228 | 18º andar | Botafogo, Rio de Janeiro | RJ | 22451-041  
[www.orama.com.br](http://www.orama.com.br)